



Steinberg CC121 Extension V1.5.0

Wichtigste Änderungen und Verbesserungen

V1.1.1 auf V1.5.0

- Es wurde eine Funktion hinzugefügt, so dass Sie jetzt durch gleichzeitiges Drücken der CHANNEL-SELECT-Tasten [- Der Modus „Operating Quick Control“ wurde hinzugefügt. Mit diesem Modus können Sie die Quick-Control-Funktionen von Cubase bedienen. Außerdem können Sie in diesem Modus die Sends einstellen oder ein-/ausschalten.
- Durch Vergrößerung der Auflösung der [F]-Regler (Frequenzregler) in den EQ-Bereichen wurde die Bedienbarkeit verbessert. Aktualisieren Sie die CC121-Firmware auf V1.50 oder höher.
- Das Problem, wodurch der Pan-Regler und die Regler des EQ-Bereichs den betreffenden Parameter nicht einstellen konnten, wenn in Cubase eine inaktive Projektdatei geschlossen wurde, wurde behoben.

Aktualisierungen älterer Versionen




V1.1.0 auf V1.1.1 (nur für Windows Vista 64-Bit)

- Das Problem, wodurch die CC121 Extension (64-Bit) für eine Cubase-Version (32-Bit) installiert wurde, falls bereits eine Cubase-Version (32-Bit) auf Ihrem Computer installiert war, wurde behoben.

Achtung

Um das obige Problem zu vermeiden, deinstallieren Sie sowohl die 32-Bit- als auch die 64-Bit-Version der CC121 Extension, bevor Sie die CC121 Extension V1.1.1 installieren.

V. 1.0.1 auf V. 1.1.0

- Unterstützt jetzt Cubase 5.
- Unterstützt jetzt die 64-Bit-Version von Windows Vista
- Das CC121 kann die Spuren von Rewire-Kanälen steuern.
- Durch Gedrückthalten der CHANNEL-SELECT-Tasten [- Verbessertes Ansprechverhalten der Tasten [

V. 1.0.0 auf V. 1.0.1

- Unterstützt jetzt Nuendo 4.2.1.
- Einige kleinere Probleme wurden behoben.

Die in diesen Versionshinweisen erwähnten Firmen- und Produktnamen sind Warenzeichen bzw. eingetragene Warenzeichen der betreffenden Firmen.

(C) 2009 Yamaha Corporation. Alle Rechte vorbehalten.